

## Investitionen

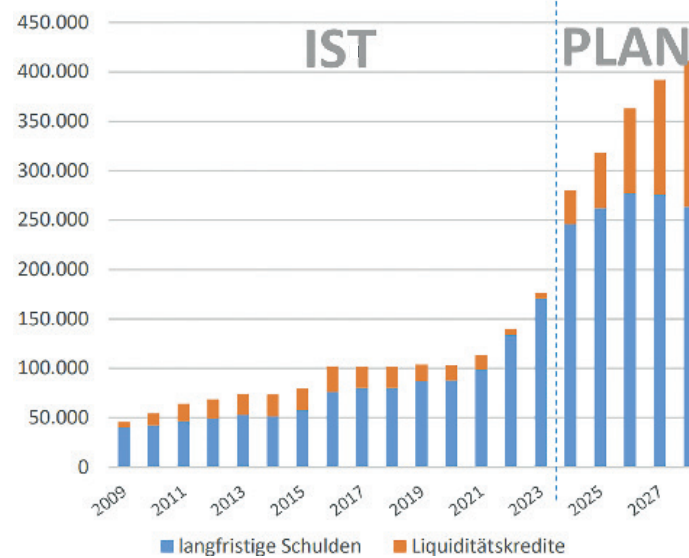
Top 10 der Investitionen*	Euro	%
GS Im Langen Feld - Neubau	7.800.000	27,21
Flüchtlingsunterkunft Rethen	6.000.000	20,93
Neubau Feuerwehrgebäude Ingeln-Oesselse	2.850.000	9,94
Wanderweg Bruchriede (SW-Kanalerneuerung)	2.160.000	7,53
Inventar und Informatik für die Schulen	1.575.500	5,50
Weitere Tiefbaumaßnahmen (Kanäle, Straßen, Erschließung)	1.555.400	5,43
Friedrich-Ebert-Straße (Straße/SW-/NW-Kanal)	1.491.900	5,20
Weitere Hochbaumaßnahmen	1.409.000	4,91
GS Ingeln-Oesselse Erweiterung	410.000	1,43
NW-Kanalerneuerung Gleidingen diverse Straßen	338.200	1,18

\* Die hier ausgewiesenen Beträge stellen die Planwerte für das Haushaltsjahr 2025 dar und bilden nicht den Gesamtbetrag der jeweiligen Investition ab.

Einzahlungen	Euro	%
Zuwendungen für Investitionstätigkeit	135.000	26,20
Investitionstätigkeit	320.000	62,11
Veräußerung von Sachvermögen	45.000	8,73
Sonstige Investitionstätigkeit	15.200	2,95
<b>Summe der Einzahlungen</b>	<b>515.200</b>	<b>100</b>

Auszahlungen	Euro	%
Baumaßnahmen	24.888.100	86,81
Erwerb bewegliches Sachvermögen	2.658.000	9,27
Erwerb Grundstücke	1.020.000	3,56
Sonstige Investitionstätigkeit	103.400	0,36
<b>Summe der Auszahlungen</b>	<b>28.669.500</b>	<b>100</b>

## Entwicklung des Kreditbedarfs in T €



## Haushaltsplan 2025 Taschenhaushalt

Statistische Angaben	
Einwohnerzahl (Stand: 31.12.2023)	42.560 Fortschreibung Zensus 2011 41.960 Zensus 2022
Fläche in km <sup>2</sup>	34,06
Kindergartenplätze (Stand: 01.10.2024)	1.546
Kinderspielplätze (aktive, öffentliche)	78
Schülerinnen und Schüler an Schulen im Stadtgebiet (Stand: 31.08.2024)	4.902
Senioren-/Generationentreffs	2 / 3
Regionsumlage (in % der Steuererträge und Schlüsselzuweisung)	30,06
Relation Pflichtaufgaben zu freiwilligen Aufgaben	97,19% / 2,81%
Hebesätze	
- Grundsteuer A	600 v.H.
- Grundsteuer B	860 v.H.
- Gewerbesteuer	480 v.H.
Langfristige Schulden in T € (Stand: 01.01.2024)	171.070
Langfr. Schulden je Einwohner in € (Stand: 01.01.2024)	4.020
Vermögen je Einwohner in € (Stand: 01.01.2024)	9.166
Liquiditätskredite in T € (Stand: 01.01.2024)	5.610

## Strategische Ziele

Hohe Bildungschancen gewährleisten

Familienfreundliche Stadt sein

Wohnumfelder attraktiv gestalten

Ökologische Nachhaltigkeit fördern

Neugierig?

Den gesamten Haushaltsplan als PDF-Datei sowie den Interaktiven Haushalt finden Sie unter:

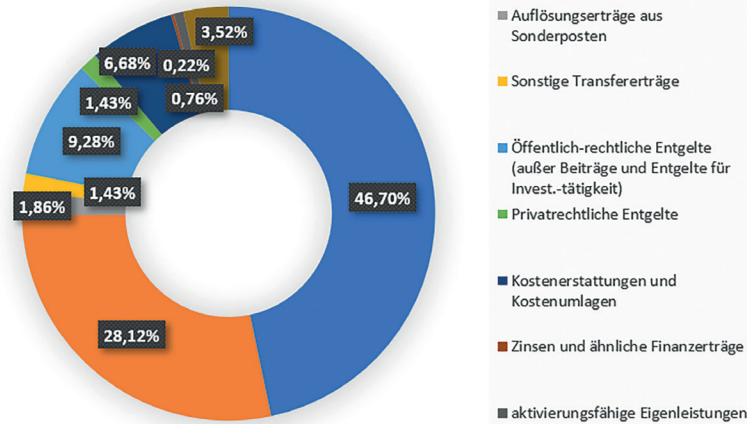
<https://www.laatzen.de/de/haushaltsplan-2025.html>



## Erträge

Art der Erträge	Euro	%
Steuern und ähnliche Abgaben	65.145.000	46,70
Zuwendungen und allgemeine Umlagen (außer für Investitionstätigkeit)	39.226.500	28,12
Auflösungserträge aus Sonderposten	2.592.200	1,86
Sonstige Transfererträge	1.992.000	1,43
Öffentlich-rechtliche Entgelte (außer Beiträge und Entgelte für Invest.tätigkeit)	12.946.400	9,28
Privatrechtliche Entgelte	2.000.400	1,43
Kostenerstattungen und Kostenumlagen	9.322.100	6,68
Zinsen und ähnliche Finanzerträge	304.400	0,22
Aktivierungsfähige Eigenleistungen	1.056.800	0,76
Sonstige ordentliche Erträge	4.910.300	3,52
<b>Summe der Erträge</b>	<b>139.496.100</b>	<b>100</b>

## Erträge



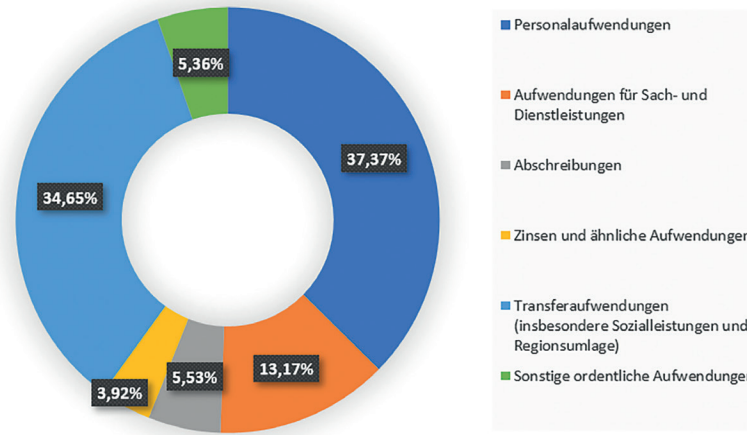
## Erträge

Top 10 der ordentlichen Erträge	Euro	%
Gewerbesteuer	24.200.000	17,35
Einkommenssteuer	23.190.000	16,62
Zuweisungen	19.516.500	13,99
Schlüsselzuweisungen	18.280.000	13,10
Grundsteuer B	11.900.000	8,53
Benutzungsgebühren	10.569.800	7,58
Zuweisungen für lfd	6.421.400	4,60
Erstattungen vom Land	4.407.000	3,16
Umsatzsteuer	4.070.000	2,92
Konzessionsabgaben	2.070.200	1,48
<b>Summe der Erträge</b>	<b>139.496.100</b>	<b>100</b>

## Aufwendungen

Art der Aufwendungen	Euro	%
Personalaufwendungen	62.678.900	37,37
Aufwendungen für Sach- und Dienstleistungen	22.095.600	13,17
Abschreibungen	9.279.500	5,53
Zinsen und ähnliche Aufwendungen	6.580.400	3,92
Transferaufwendungen (insbesondere Sozialleistungen und Regionsumlage)	58.111.900	34,65
Sonstige ordentliche Aufwendungen	8.983.100	5,36
<b>Summe der Aufwendungen</b>	<b>167.729.400</b>	<b>100</b>

## Aufwendungen



## Aufwendungen

Top 10 der ordentl. Aufwendungen	Euro	%
Personalaufwendungen	62.678.900	37,37
Regionsumlage	25.080.000	14,95
Sonstige soziale Leistungen	6.900.000	4,11
Zuschüsse an freie Träger	5.399.200	3,22
Aufwendungen für sonstige Dienstleistungen	5.316.400	3,17
Zinsaufwendungen an Kreditinstitute	4.947.800	2,95
Abschreibungen auf Gebäude	3.368.700	2,01
Eingliederungshilfe avE (§ 35a)	3.300.000	1,97
Erstattungen an sonstigen öffentlichen Sonderrechnungen	3.620.200	2,16
Abschreibungen auf das Infrastrukturvermögen (z.B. Kanäle, Straßen)	3.241.200	1,93
<b>Summe der Aufwendungen</b>	<b>167.729.400</b>	<b>100</b>