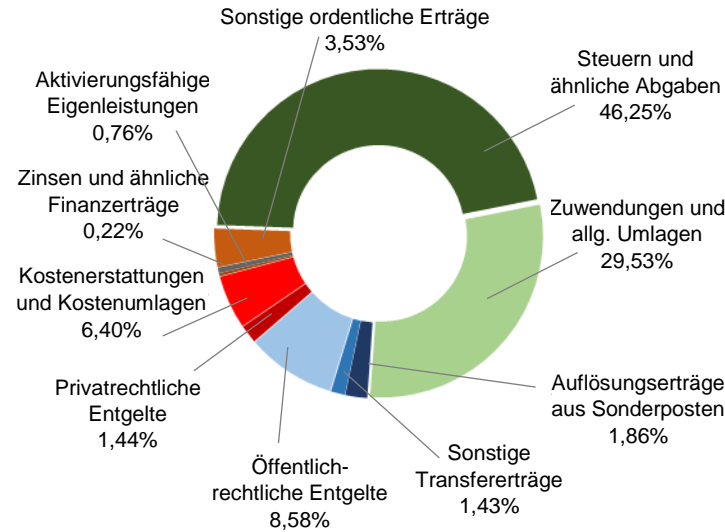


Erträge

Art der Erträge	Euro	%
Steuern und ähnliche Abgaben	64.305.000	46,25
Zuwendungen und allgemeine Umlagen (außer für Investitionstätigkeit)	41.054.300	29,53
Auflösungserträge aus Sonderposten	2.592.200	1,86
Sonstige Transfererträge	1.992.000	1,43
Öffentlich-rechtliche Entgelte (außer Beiträge und Entgelte für Invest.tätigkeit)	11.921.200	8,58
Privatrechtliche Entgelte	2.001.300	1,44
Kostenerstattungen und Kostenumlagen	8.899.800	6,40
Zinsen und ähnliche Finanzerträge	304.400	0,22
Aktivierungsfähige Eigenleistungen	1.056.800	0,76
Sonstige ordentliche Erträge	4.908.000	3,53
Summe der Erträge	139.035.000	100

Erträge



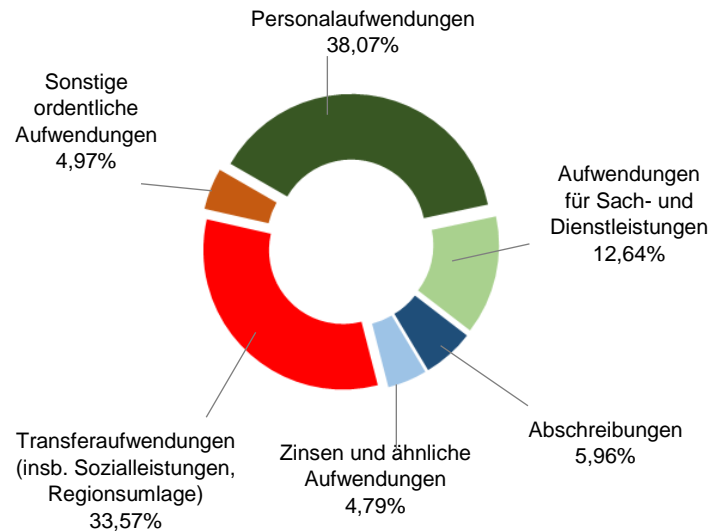
Erträge

Top 10 der Erträge	Euro	%
Gewerbesteuer	23.300.000	16,76
Gemeindeanteil an der Einkommensteuer	23.160.000	16,66
Schlüsselzuweisungen vom Land	20.610.000	14,82
Zuweisungen für laufende Zwecke von Gemeinden und Gemeindeverbänden	12.895.400	9,27
Grundsteuer B	11.900.000	8,56
Benutzungsgebühren und ähnliche Entgelte	9.589.600	6,90
Zuweisungen für laufende Zwecke vom Land	5.821.400	4,19
Gemeindeanteil an der Umsatzsteuer	4.224.700	3,04
Erstattungen vom Land	4.160.000	2,99
Konzessionsabgaben	2.070.200	1,49

Aufwendungen

Art der Aufwendungen	Euro	%
Personalaufwendungen	62.169.400	38,07
Aufwendungen für Sach- und Dienstleistungen	20.648.100	12,64
Abschreibungen	9.729.000	5,96
Zinsen und ähnliche Aufwendungen	7.827.100	4,79
Transferaufwendungen (insbesondere Sozialleistungen und Regionsumlage)	54.824.000	33,57
Sonstige ordentliche Aufwendungen	8.119.500	4,97
Summe der Aufwendungen	163.317.100	100

Aufwendungen



Aufwendungen

Top 10 der Aufwendungen	Euro	%
Personalaufwendungen	62.169.400	38,07
Regionsumlage	25.010.000	15,31
Sonstige soziale Leistungen	6.500.000	3,98
Zinsaufwendungen an Kreditinstitute	6.078.500	3,72
Zuschüsse an freie Träger	5.399.200	3,31
Aufwendungen für sonstige Dienstleistungen	4.292.900	2,63
Abschreibungen auf Gebäude	3.824.700	2,34
Eingliederungshilfe avE (§ 35a)	3.300.000	2,02
Abschreibungen auf das Infrastrukturvermögen (z.B. Kanäle, Straßen)	3.241.200	1,98
Erstattungen an sonstige öffentliche Sonderrechnungen	2.979.300	1,82

Investitionen

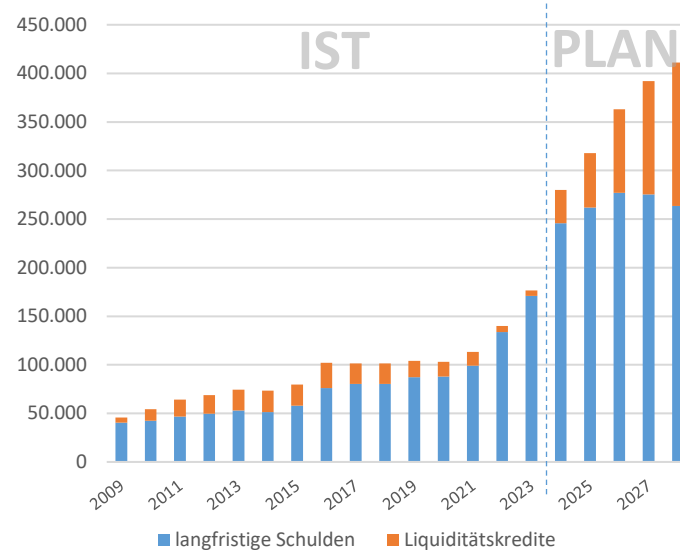
Top 10 der Investitionen*	Euro	%
GS Im Langen Feld - Neubau	7.800.000	23,62
Flüchtlingsunterkunft Rethen	6.000.000	18,17
Druckleitung Peiner Str. (SW-Kanalerneuerung)	2.340.000	7,09
Neubau Feuerwehrgebäude Ingeln-Oesselse	2.200.000	6,66
Wanderweg Bruchriede (SW-Kanalerneuerung)	2.160.000	6,54
Weitere Tiefbaumaßnahmen (Kanäle, Straßen, Erschließung)	1.768.500	5,35
Inventar und Informatik für die Schulen	1.557.500	4,72
Friedrich-Ebert-Straße (Straße/SW-/NW-Kanal)	1.452.100	4,40
Wiesenstraße (Straße/SW-/NW-Kanal)	1.323.200	4,01
Talstraße (Straße/SW-/NW-Kanal)	1.217.600	3,69

* Die hier ausgewiesenen Beträge stellen die Planwerte für das Haushaltsjahr 2025 dar und bilden nicht den Gesamtbetrag der jeweiligen Investition ab

Einzahlungen	Euro	%
Zuwendungen für Investitionstätigkeit	135.000	16,56
Beiträge u.ä. Entgelte für Investitionstätigkeit	620.000	76,05
Veräußerung von Sachvermögen	45.000	5,52
Sonstige Investitionstätigkeit	15.200	1,86
Summe der Einzahlungen	815.200	100

Auszahlungen	Euro	%
Baumaßnahmen	29.516.200	89,37
Erwerb von beweglichem Sachvermögen	2.387.500	7,23
Erwerb von Grundstücken und Gebäuden	1.020.000	3,09
Sonstige Investitionstätigkeit	103.400	0,31
Aktivierbare Zuwendungen	0	0,00
Summe der Auszahlungen	33.027.100	100

Entwicklung des Kreditbedarfs in T €



Stadt
Laatzen

Haushaltsplanentwurf 2025

Taschenhaushalt

Strategische Ziele

Hohe Bildungschancen gewährleisten

Familienfreundliche Stadt sein

Wohnumfelder attraktiv gestalten

Ökologische Nachhaltigkeit fördern

Neugierig?
Den gesamten Haushaltsplan als PDF-Datei sowie den Interaktiven Haushalt finden Sie unter:

<https://www.laatzen.de/de/haushaltsplan-2025.html>



Statistische Angaben	
Einwohnerzahl (Stand: 31.12.2023)	42.560
Fläche in km ²	34,06
Kindergartenplätze (Stand: 01.02.2024)	1.560
Kinderspielplätze (aktive, öffentliche)	78
Schülerinnen und Schüler an Schulen im Stadtgebiet (Stand: 31.08.2023)	4.831
Senioren- / Generationentreffs	2 / 3
Regionsumlage (in % der Steuererträge und Schlüsselzuweisung)	29,45
Relation Pflichtaufgaben zu freiwilligen Aufgaben	97,89% / 2,11%
Hebesätze	
- Grundsteuer A	610 v.H.
- Grundsteuer B	610 v.H.
- Gewerbesteuer	480 v.H.
Langfristige Schulden in T € (Stand: 01.01.2024)	171.070
Langfr. Schulden je Einwohner in € (Stand: 01.01.2024)	4.020
Vermögen je Einwohner in € (Stand: 01.01.2024)	9.380
Liquiditätskredite in T € (Stand: 01.01.2024)	5.610